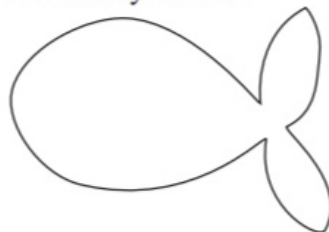



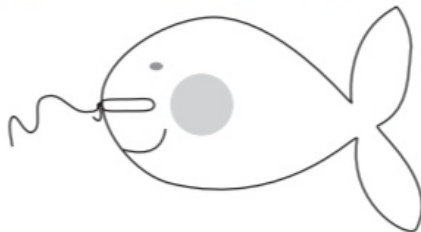
2. Zapoznanie ze sposobem wykonania prac.
 - Przerysowanie szablonu ryby na kolorowy karton.



- Wycięcie narysowanych rybek.
- Dorysowanie rybkom po obu stronach oczu i ust czarnym flamastrem. Dorysowanie kredkami rumieńców.



- Przywiązanie kawałków włóczki (długości około 1 m) do spinaczy biurowych, a następnie przymocowanie po jednym spinaczu do głowy każdej rybki.



3. Wykonanie *latających rybek*.
4. Zabawy *rybkami*.
 - Bieganie z *rybkami*, które wtedy unoszą się do góry. Zwrócenie uwagi na to, która *rybka lata* najwyżej