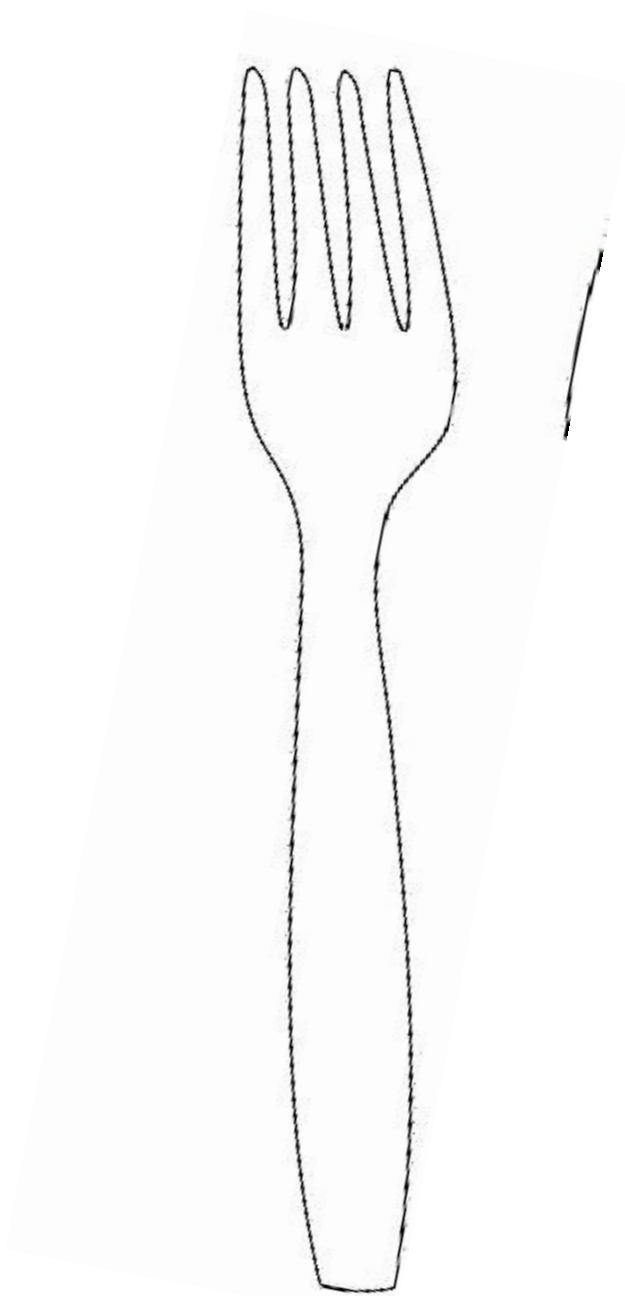


Funkcjonowanie osobiste i społeczne, 17.11.2020

Wraz z Rodzicem wyjmij sztucze jakimi się posługujesz podczas jedzenia - widelec oraz łyżka. Obejrzyj widelec, a następnie dopasuj go do etykiety. Przeczytaj podpis, a następnie koło rysunku widelca, połóż swój widelec w przeznaczonym do tego miejsca po prawej stronie.

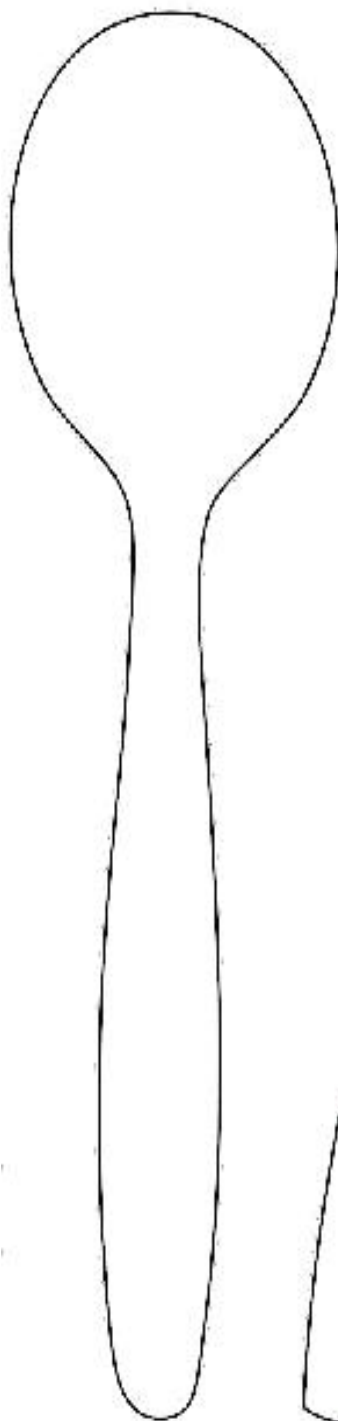


WIDELEC

**Dziewczynka je warzywa. Czym się posługuje, jedząc?
Odpowiedz na pytanie, wskazując pasujący przedmiot.**



Następnie obejrzyj łyżkę. Dopasuj ją do etykiety. Przeczytaj podpis, a następnie koło rysunku łyżki, połóż swoją łyżkę w przeznaczonym do tego miejsca po prawej stronie.




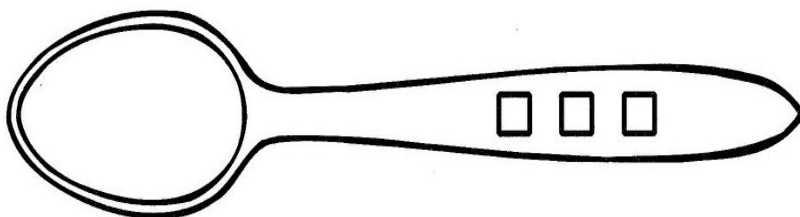
ŁYŻKA

**Chłopiec je zupę. Czego do tego używa?
Odpowiedz na pytanie, wskazując pasujący przedmiot.**

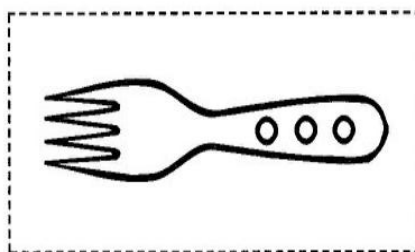
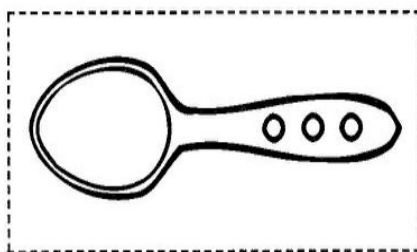




Wytnij elementy znajdujące się u dołu strony - łyżka oraz widelec. Dopasuj sztucce na zasadzie „taki sam”, wklejając w odpowiedni prostokąt.

ŁYŻKA



WIDELEC



Zapoznaj się z czytanką słowno-obrazkową. Przeczytaj, czym zjesz ziemniaki, zupę oraz z czego napijesz się mleka.



ZIEMNIAKI JEM



WIDELCEM





ZUPĘ JEM



ŁYŻKĄ





MLEKO PIJĘ Z



KUBKA

