

Dzień dobry,

Na ostatnich zajęciach rozmawialiśmy o kompostowniku. Kto pamięta co to jest ?.....

.....

Dzisiaj chciałabym abyście poszukali w internecie 5 faktów dlaczego warto zakładać kompostownik.

Kolejno jeśli wiemy już co to kompostownik chciałabym abyście wykonali karty pracy które przybliżą Wam co możemy a co nie możemy rzucać do kompostownika.

**TEMAT: Co nadaje się a co nie na kompostownik.**

KARTA 39. CO SIĘ NADAJE NA KOMPOST?

- 1 Wytnij etykiety z karty 52Bi i wklej je w odpowiednie ramki.

CO NAJLEPIEJ NADAJE SIĘ NA KOMPOST?





- ZDROWE RESZTKI 
- SKOSZONA 
- WIĘKSZOŚĆ   DRZEW I KRZEWÓW
-   BEZ NASION
-   OWOCÓW I WARZYW (BEZ CYTRUSÓW)
- ROZŁOŻONY ZESZŁOROCZNY 
- ROZDROBNIONA   I WIÓRY
-   PO KAWIE I HERBACIE

Napisz nazwę rzeczy które znajdują się na rysunku obok.

KARTA 40. CO SIĘ NIE NADAJE NA KOMPOST?

1 Napisz wyrazy po śladzie.

CZEGO NIE MOŻNA WRZUCAĆ NA KOMPOST?

-  ,  MIĘSA |  KOŚCI
- RESZTEK  CYTRUSÓW | INNYCH OWOCÓW

EGZOTYCZNYCH (KONSERWOWANYCH PREPARATAMI

CHEMICZNYMI)

-  KARTONÓW ,  CHEMICZNYCH |  LEKÓW
-  ODCZYNÓW ZWIERZĄT DOMOWYCH
-  CHEMICZNYCH Z NASIONAMI

• RESZTEK ROŚLIN ZAATAKOWANYCH PRZEZ

-   SZKODNIKÓW
- LIŚCI  DĘBU ,  WŁOCHYTA |  ORZECHÓW

ORZECHÓW

Czekam na efekty Waszej pracy.

Mój e-mail: [k.komar@zssgrodzisk.pl](mailto:k.komar@zssgrodzisk.pl)