

## Temat: Edytor tekstu. Formatowanie.

W edytorze tekstu napisz i sformatuj tekst (Arial 14) . Zapisz w pliku pod nazwą „praca”.

Mały Książę **wspiął się** na **wysoką** górę. **JEDYNYMI** górami, które dotychczas znał, były **sięgające** mu do kolan **trzy wulkany**. **Wygasty wulkan** służył mu jako **krzeselko**.


„Z tak wysokiej **góry** jak ta - *pomyślał sobie* - zobaczę **od razu** całą **PLANETĘ** i **wszystkich ludzi...**”


**Lecz nie zobaczył** nic poza ostrymi **skalami**.

– **Dzień dobry** – powiedział na **WSZELKI WYPADEK**.

– Dzień dobry... **Dzień dobry... Dzień dobry...** – odpowiedziało **echo**.

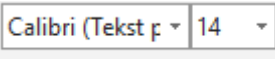
### Uwaga.

Aby zmienić kolor tekstu, wybieramy ikonkę  i klikamy na strzałeczkę, rozwijamy paletę barw; wybieramy kolor, który mamy zastosować w pracy.

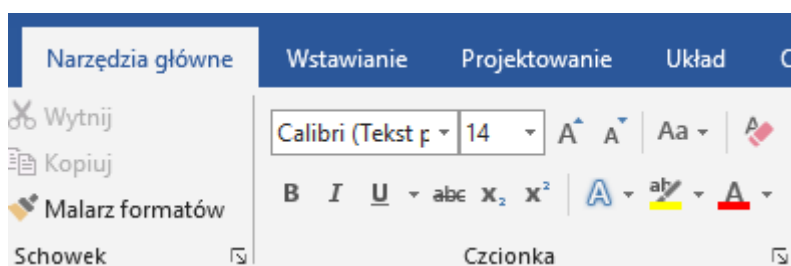
Aby zastosować pochylenie tekstu (kursywę), należy wybrać ikonkę .

Aby zastosować pogrubienie tekstu, należy wybrać ikonkę .

Aby zastosować rodzaj i wielkość czcionki, wybieramy ikonki



Wszystkie wymienione narzędzia znajdują się w narzędziach głównych.



Wykonaną pracę prześlij na adres: [b.kula@zssgrodzisk.pl](mailto:b.kula@zssgrodzisk.pl)  
lub podany wcześniej adres: [nauczanie3@wp.pl](mailto:nauczanie3@wp.pl)