

I D PDP

Gospodarstwo domowe

W ramach dzisiejszych zajęć proszę, aby uczniowie pomogli Rodzicom przygotować domowe posiłki. Pomóżcie Rodzicom w nakrywaniu do stołu, przynieście potrzebne naczynia i sztucce, sprzątnijcie po posiłku.

Drugą propozycją jest przygotowanie w tym tygodniu zdrowego soku owocowo – warzywnego.

Sztuka użytkowa

Instrumenty z butelek

Potrzebne materiały: kilka butelek plastikowych, groch, ryż, kamyki, mąka, guziki etc... W zależności od tego co masz w domu, do pierwszej butelki nasyp ryż, do drugiej mąkę, do kolejnej guziki, do następnej kamyki. I tak powstanie Twoja oryginalna grzechotka. Butelkę zakręć i sprawdź jaki dźwięk wydaje Twoja grzechotka.



Funkcjonowanie osobiste i społeczne

Proszę o wklejenie karty z podręcznika do zeszytu.

DBAMY O ZDROWIE!





Jemy dużo owoców i warzyw.
Często spacerujemy.
W chłodne dni ubieramy się ciepło.
Myjemy owoce przed jedzeniem.
Uprawiamy sporty.
Często myjemy ręce.

1. Jaka teraz jest pora roku?
2. Opisz jesienną pogodę.
3. W jaki sposób dbamy o zdrowie?

Proponuję także obejrzenie filmiku dotyczącego zdrowego odżywiania


<https://www.youtube.com/watch?v=ltr6xhuHvO4>

Rozetnij kartę. Ułóż zdjęcia w kolejności, nadaj im tytuły. Przyklej na kartce, skseruj. Kopię wklej do zeszytu, oryginał zalaminuj. Przygotuj sok według instrukcji.



Wycinamy ilustracje i w odpowiedniej kolejności wklejamy do zeszytu. Rodzic mówi co dzieje się na obrazku a uczeń wskazuje odpowiedni obrazek. (nie kserujemy, nie laminujemy)

Rozetnij kartę. Przyklej szklanki w kolejności, zaczynając od pełnej.



Zajęcia kształtujące kreatywność

Pomaluj rysunek, wykonaj go dowolną techniką, możesz pomalować kredkami, farbami, wykleić gazetami, papierem kolorowym.

