

Temat: Argumenty w obrazach zakłète.

Na dzisiejszych zajęciach;

- powtórzysz lektury obowiązkowe;
- będziesz wyszukiwał elementy graficzne w obrazach i szukał powiązań z lekturą;
- poćwiczysz argumentowanie.

ZACZYNAMY

Na dzisiejszych zajęciach będziemy pracować w programie CANVA. Kto jeszcze nie dołączył do grupy, zrobi to teraz, albo wykona zadania na podstawie scenariusza.


<https://www.canva.com/design/DAEaQu0vD0Q/3IAz3e2U6hVmX2zr6MscgQ/edit>

ARGUMENTY W OBRAZKI ZAKŁETE

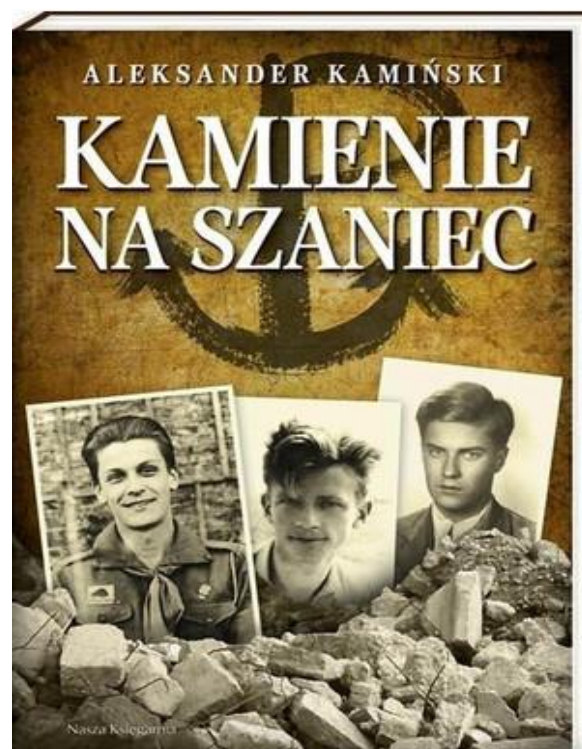
W dwóch argumentach uzasadnij powiązanie elementów graficznych plakatu z treścią lektury:



W dwóch argumentach uzasadnij powiązanie elementów graficznych przedstawionych na plakacie z postępowaniem bohaterki lektury:



Wybierz dwa elementy graficzne przedstawione na ilustracji i wyjaśnij ich sens w kontekście całej powieści Aleksandra Kamińskiego.



Wskaż dwa elementy graficzne plakatu powiązane z mroczną stroną osobowości Ebenezera Scrooge'a:



Jaki utwór zilustrował Jan Matejko na obrazie? Wskaż dwa elementy obrazu ilustrujące uczucia ojca, określ, jakie to uczucia.




Który z bohaterów „Pana Tadeusza” przedstawiony jest na ilustracji? Uzasadnij swoją odpowiedź odwołując się do treści książki Adama Mickiewicza.



Który utwór Adama Mickiewicza mógłby ilustrować podany obraz? W dwóch argumentach uzasadnij swój wybór.



W dwóch argumentach uzasadnij powiązanie elementów graficznych okładki książki z treścią lektury:



Który utwór Adama Mickiewicza mógłby ilustrować podany obraz?

W dwóch argumentach uzasadnij swój wybór.

