

ZET 9

Dzień dobry,  
przesyłam materiały na dzień 20.11. (piątek)

Temat: Co potrzebne na zakupach?

Na dzisiejszej lekcji proszę wpisać do zeszytu: dzień tygodnia, datę oraz temat lekcji.

Wykonajcie karty pracy. Przeczytajcie tekst i zakreślcie obrazki związane z zakupami. Opowiedzcie czego zapomniał Adam, zakreślcie odpowiedni obrazek. Obejrzyjcie ilustracje przedstawiające pieniądze oraz kartę płatniczą.

1 PRZECZYTAJ TEKST. ODPOWIEDZ NA PYTANIE. POKAŻ ODPOWIEDNIE PRZEDMIOTY.

**OLA IDZIE NA ZAKUPY.  
CO MUSI ZE SOBĄ ZABRAĆ?**




**LISTA  
ZAKUPÓW**




**GRZEBIEŃ**



**TORBA  
NA ZAKUPY**



**HULAJNOGA**



**OLA**




**SUSZARKA  
DO WŁOSÓW**



**PORTFEL  
Z PIENIĘDZMI**



**KUBEK**






**ZESZYT**

- 1 PRZYJRZYJ SIĘ OBRAZKOWI.  
ODPOWIEDZ NA PYTANIE.  
POKAŻ PRAWIDŁOWĄ ODPOWIEDŹ.



O CZYM ZAPOMNIAŁ ADAM?

ADAM ZAPOMNIAŁ ZABRAĆ...





**KARTA 58**

**1** PRZECZYTAJ TEKST.

**W SKLEPIE PŁACIMY GOTÓWKĄ LUB KARTĄ PŁATNICZĄ.**

**GOTÓWKĄ TO PIENIĄDZE.**




**PIENIĄDZE TO MONETY.**



**PIENIĄDZE TO BANKNOTY.**



**A TO JEST KARTA PŁATNICZA.**








Na zajęciach z muzyki zapiszcie do zeszytu temat lekcji. Ponumerujcie podpisy do odpowiedniego instrumentu. Obejrzyjcie filmik o podanych instrumentach.



Temat: Instrumenty perkusyjne.

Link do filmiku o instrumentach perkusyjnych.

<https://www.youtube.com/watch?v=S6yvOn7Qxhs>

1  2 

3  4  5 

6  7 

- tamburyn
- werbel (bębenek)
- marakasy (grzechotki)
- klawesy (drewienka)
- trójkąt
- talerze
- dzwonki

Instrumenty perkusyjne

43




Na warsztatach wiedzy przepisście do zeszytu temat lekcji. Przeczytajcie wspólnie z rodzicem tekst. Przepiszcie również podpisy do obrazków.

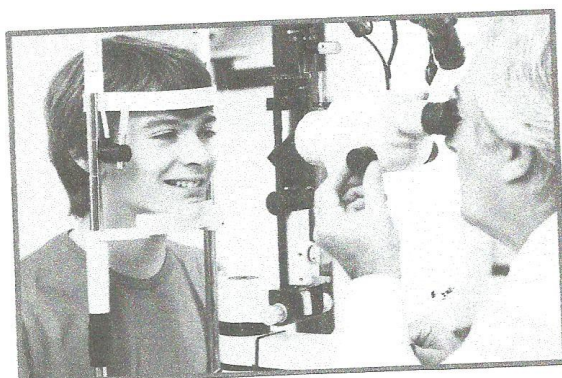
Temat: Kto dba o nasze zdrowie?

KARTA 97

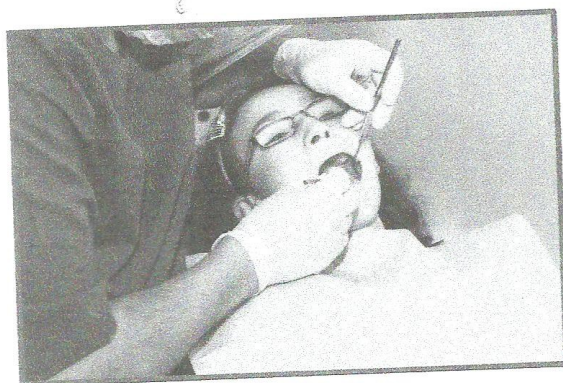
1 PRZYJRZYJ SIĘ ZDJĘCIOM.  
PRZECZYTAJ TEKST.



**INTERNISTA LECZY CIĘ,  
GDY ŹLE SIĘ CZUJESZ.**



**OKULISTA LECZY OCZY.**



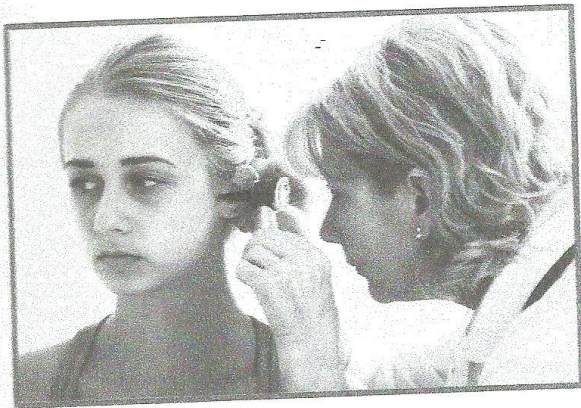
**STOMATOLOG LECZY  
ZĘBY.**

KARTA 98

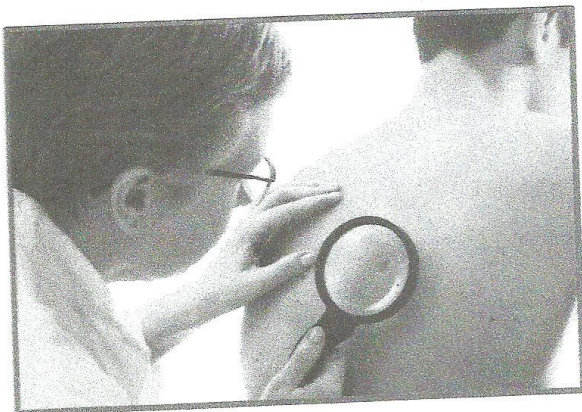
PRZYJRZYJ SIĘ ZDJĘCIOM.  
PRZECZYTAJ TEKST.



**CHIRURG  
ROBI OPERACJE.**



**LARYNGOLOG LECZY  
USZY, NOS I GARDŁO.**



**DERMATOLOG  
LECZY SKÓRĘ.**

Na zajęciach z plastyki wykonajcie tamburyn z papierowych talerzyków.

Do wykonania pracy plastycznej potrzebne wam będzie:

- 2 talerzyki papierowe
- do wypełnienia jakaś kasza, groch
- do ozdobienia farby i kolorowe tasiemki
- klamerki

Oto link do filmiku jak należy wykonać tamburino.

<https://www.youtube.com/watch?v=pY9shr3td28>