

ZET 9

Dzień dobry,
Przesyłam materiały na dzień 16.11. (poniedziałek)

W tym tygodniu będziemy uczyć się na temat robienia zakupów.

Na plastyce wykonajcie malowanie pianą.

Do zajęć plastycznych przygotujcie:

- kubeczki jednorazowe
- farby
- słomkę
- kartę z bloku technicznego
- łyżeczka, albo pędzelek

Do kubeczków szykujecie razem z wodą wymieszane farby. Tyle kolorów i tyle samo kubeczków. Następnie dłumacie przez słomkę, by utworzyła się kolorowa piana. Pianę przenosicie pędzelkiem na kartkę. Powstają kolorowe pianowe obrazki.

Oto link do filmiku

<https://www.youtube.com/watch?v=y6rdOlGst7I>

Funkcjonowanie osobiste i społeczne

Temat: Rodzaje sklepów.

Zapiszcie do zeszytu dzień tygodnia, datę oraz temat lekcji.

Wykonajcie karty pracy związane z tematem lekcji. Przepiszcie pod obrazkami podpisy.

Wykonajcie z Elementarza Odkrywców Matematyka ćwiczenia ze strony 33 i 34. Poćwiczcie liczenie w zakresie 18. Rozwiążcie zadania, wpisujcie odpowiednie liczby.

1 PRZECZYTAJ TEKST.

- MAŁE SKLEPY
- SUPERMARKETY
- CENTRA I GALERIE HANDLOWE

CZY WIESZ,
ŻE SĄ RÓŻNE
SKLEPY?



OLA


2 PRZYJRZYJ SIĘ ZDJĘCIOM. POWIEDZ, JAKIE TO SKLEPY.
POKAŻ SKLEPY, W KTÓRYCH ROBISZ ZAKUPY.



GALERIA HANDLOWA



SUPERMARKET



MAŁY SKLEP

KARTA 53

1 PRZYJRZY SIĘ ZDJĘCIOM. PRZECZYTAJ NAZWY SKLEPÓW.
POWIEDZ, CO MOŻNA W NICH KUPIĆ.

SKLEP SPOŻYWCZY



SKLEP MIĘSNY



SKLEP RYBNY



WARZYWNIAK



PIEKARNIA



CUKIERNIA



Zajęcia rozwijające komunikowanie się

Wykonajcie karty ćwiczeń. Poćwiczcie czytanie tekstu. Podane wyrazy podzielcie na sylaby. Odszukajcie odpowiedniej głoski.

Budowa Pawła

Paweł układał klocki
na stole.

Zbudował dom.

Mały był ten domek,
ale ładny.






Potem układał klocki
dokoła domu.

To był płot.





Pod każdym rysunkiem zamaľuj na zielono tyle kótek, z ilu sylab składa się jego nazwa.



W każdym rzędzie przekreśl literę lub obrazek, które nie pasują do pozostałych.

	D		d	
	b		B	
	G		p	