

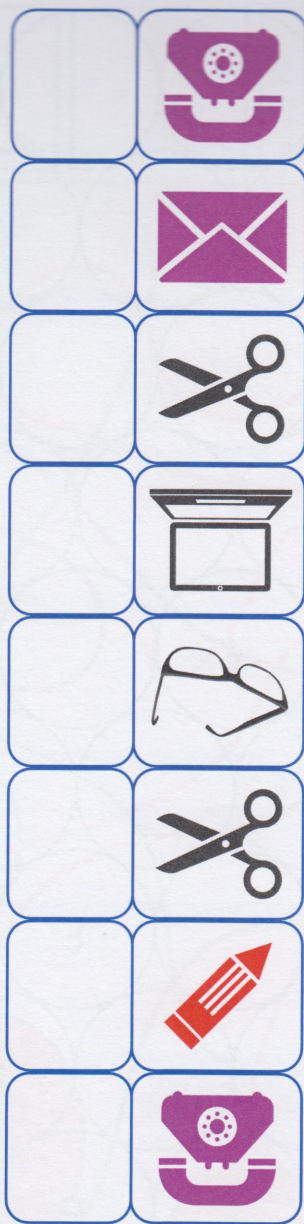






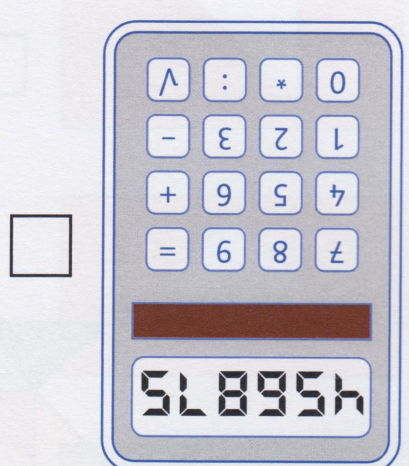
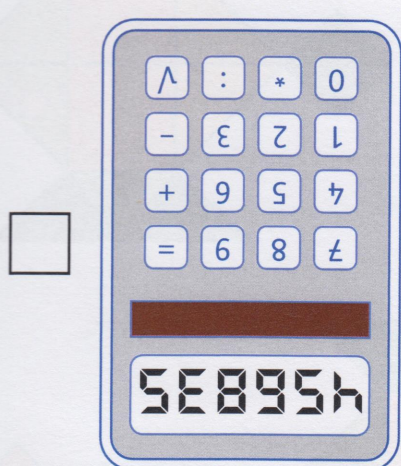


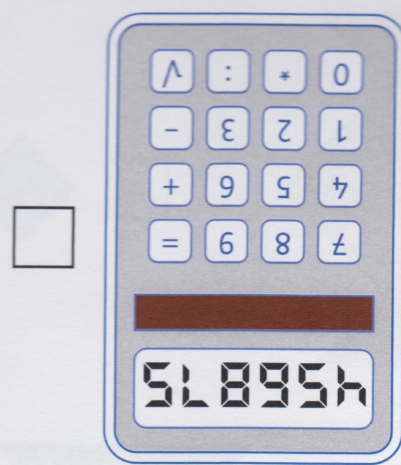

WPISZ CYFRY WEDŁUG WZORU.



ZADANIE I

1. Wytnij zdjęcia z dołu karty.
2. Poszukaj podobieństw między zdjęciami.
3. Podobne do siebie zdjęcia wklej do ramek o tym samym kolorze.
4. Co jest na zdjęciach, które wkleiłeś do żółtych ramek?
5. Co jest na zdjęciach, które wkleiłeś do zielonych ramek?
6. Co jest na zdjęciach, które wkleiłeś do niebieskich ramek?





ODSZUKAJ I ZAZNACZ KALKULATORY, NA KTÓRYCH WYNIK ZAWIERA CYFRĘ 3. WSTAW KRZYŻYK W OKIENKO.

NAZWIJ LITERY NA OBRAZKU.

ZAPISZ LITERY W LINIACH.

URÓŻ I ZAPISZ HASŁO Z PIĘCIU LITER, ROZPOCZYNAJĄCE SIĘ NA LITERĘ W.



HASŁO: _____

KARTA 30

WYTNIJ OBRAZKI.

POPATRZ NA NIE UWAGNIE I OPOWIEDZ, CO WIDZISZ.

UŁÓŻ OBRAZKI W TAKIEJ KOLEJNOŚCI, ABY UTWORZYŁY HISTORYJKĘ.

