

ZAJĘCIA KOREKCYJNO-KOMPENSACYJNE – KL.1 (29.03.2021r.)

Temat: Czekamy na Wielkanoc – ćwiczymy pamięć i koncentrację uwagi.

Cele zajęć

uczeń:

- rozwija pamięć, koncentrację uwagi, spostrzegawczość,
- przelicza w zakresie 10.

1. Słuchanie wiersza „Pisanka” – rozmowa kierowana na temat treści wiersza.
2. Przeliczanie elementów i dopasowywanie do odpowiedniej liczby.
3. Który kolor nie występuje na pisance – zabawa edukacyjna online.
4. Wiosenna gimnastyka artykulacyjna.
5. Ćwiczenia grafomotoryczne – kreślenie po śladzie.

Wiosenna gimnastyka artykulacyjna.

<p>Wysyłaj buziaki.</p> 	<p>Jak żaba zrób baloniki z policzków.</p> 
<p>Wąchaj kwiaty: wdech nosem, wydech ustami.</p> 	<p>Ile kropek jest na pisance? Policz językiem wszystkie ząbki.</p> 
<p>Uśmiechnij się szeroko jak zając. Nie pokazuj ząbków.</p> 	<p>Język skacze jak motyl na kwiaty: z dolnych zębów na górne.</p> 
<p>Zrób smutną minę jak ślimak.</p> 	<p>Dmuchał na rączki.</p> 


Pisanka

autor: Dorota Rozwens

Toczyła się drogą wesoła pisanka.
Uciekła z koszyczka sobotniego ranka.
Zobaczył ją zając za krzakiem schowany:
- Dokąd się wybierasz?
- Chcę wracać do mamy!
- Kto jest twoją mamą, pasiasty cudaku?
- To kura Pstrokatka od państwa Nowaków.
Po cichu uciekłam dziś ze święconki,
gdy Ania odkryła serwetkę z koronki.



Tak dzielna pisanka długo się toczyła,
aż wreszcie wieczorem do domu trafiła.
- Dziecko moje drogie! - gdakała Pstrokatka.
Chociaż była w paski, poznała ją matka.
Kwoka swoje jajko czule ogrzewała
i z matczyną troską paski oglądała.
- Tylko czy na pewno wszystko jest w porządku?
Ludzie nie zdążyli wsadzić cię do wrzątku?...



Rano z tej pisanki wykuł się kurczaczek,
zrzucił ze skorupką pasiasty kubraczek.
Teraz żółty kurczak siedzący na stole,
także Wielkanocy pięknym jest symbolem.

Dopasuj pisanki do odpowiedniej liczby.

1

Logop da
Inez Kijańska

2

Logop da
Inez Kijańska

3



Logop da
Inez Kijańska

4


Logop da
Inez Kijańska

5

Logop da
Inez Kijańska




Logop da
Inez Kijańska




4 2 3




5 6 4



5 8 9



7 5 4




7 4 8




9 6 8



3 4 5



3 2 4




NAUCZYCIELSKIE ZACISZE