

Funkcjonowanie osobiste i społeczne - 15.04 - piątek

Przeczytaj tekst i zapoznaj się z rysunkami.




TO JEST DRZEWO.
NA DRZEWIE SĄ KWIATY.
KWIATY SĄ BIAŁE.
DRZEWA KWITNĄ WIOSNĄ.

Pytania i polecenia:

1. Wskaż na zdjęciu, gdzie jest drzewo.
2. Co znajduje się na drzewie?
3. Czy kwiaty na gałązce są białe?
4. Czy drzewa kwitną wiosną?

Technika, 16.04 - piątek

Zamocz dłoń w zielonej farbie i odbij na korze drzewa. Pomaluj pień brązową farbą.



Muzyka, 16.04 - piątek

„Zabawy paluszkowe” - zabawy paluszkowe polegają na jednoczesnym recytowaniu i obrazowaniu tekstu poprzez gestykulowanie, dotykanie, głaskanie czy masowanie dziecięcych paluszków, dłoni i całego ciała.

Pobaw się wraz z rodzicem. Niech on czyta wierszyk i po każdym wersie wykonuje czynności przedstawione w nawiasach.

Słońce świeci.

Słońce świeci (**masujemy górną partię pleców dziecka ruchami okrężnymi całej dłoni**)

pada deszcz (**klepiemy po plecach opuszkami palców**)


i po plecach biegnie deszcz. (**wędrujemy wszystkimi palcami przez całe plecy z dołu do góry**)

A ja za nim bam, bam, bam (**delikatnie przebiegamy po plecach piąstkami**)

tu Cię mam ! (**laskoczemy boki pod żebrami**)

Technika, 16.04 - piątek



Przyklej kwiaty z kulek krepiny.



Zajęcia rozwijające komunikację, 16.04 - piątek

Odpowiedz na pytanie. Uzupełnij zdanie. Pokoloruj słońce na żółto, a wodę na niebiesko.


Czego potrzebuje roślina, żeby rosnąć?




Roślina potrzebuje i .

2. Połącz litery w wyrazy, a potem wyrazy z obrazkami.

w o d a



s ł o ń c e



✂
[w o d y] [s ł o ń c a]