



Co robi chłopiec na zdjęciu? Wskaż palcem i odpowiedz na pytanie.



Co je chłopiec?



Spójrz na poniższe zdjęcia. Co robi chłopiec, a co robi dziewczynka?



Krzyś je zupę. Wskaż, w czym jest zupa. Nazwij to.



Zupa jest w talerzu. Krzyś je zupę w talerzu. Pokaż, gdzie jest talerz?




Co robi chłopiec na zdjęciu? Wskaż palcem i przeczytaj.




Spójrz na poniższe zdjęcia. Co robi chłopiec? Co robi dziewczynka?




Chłopiec pije sok. Wskaż, w czym jest sok. Nazwij to.



Co miała Ola? Czego już nie ma Ola? Dlaczego?



Czy znasz to warzywo?




To jest marchewka



MARCHEWKA

Jeżeli masz w domu marchewkę - obejrzyjcie jedną z nich, podotykaście, powąchajcie.

**Pokaż, gdzie jest mniej marchewek. Pokaż, gdzie jest więcej marchewek.
Policz wszystkie marchewki.**



Wyklej marchewki pomarańczową plasteliną. Możesz również poprzyklejać bibułkę, bądź skrawki pomarańczowego papieru.



Wychowanie fizyczne, 12.11.2020

**Dzisiaj zachęcam do wspólnych zabaw z rodzicami w formie przepychanek/siłowanek.
Link z propozycjami ćwiczeń, poniżej:**

<https://www.youtube.com/watch?v=hEAQunXvImI>