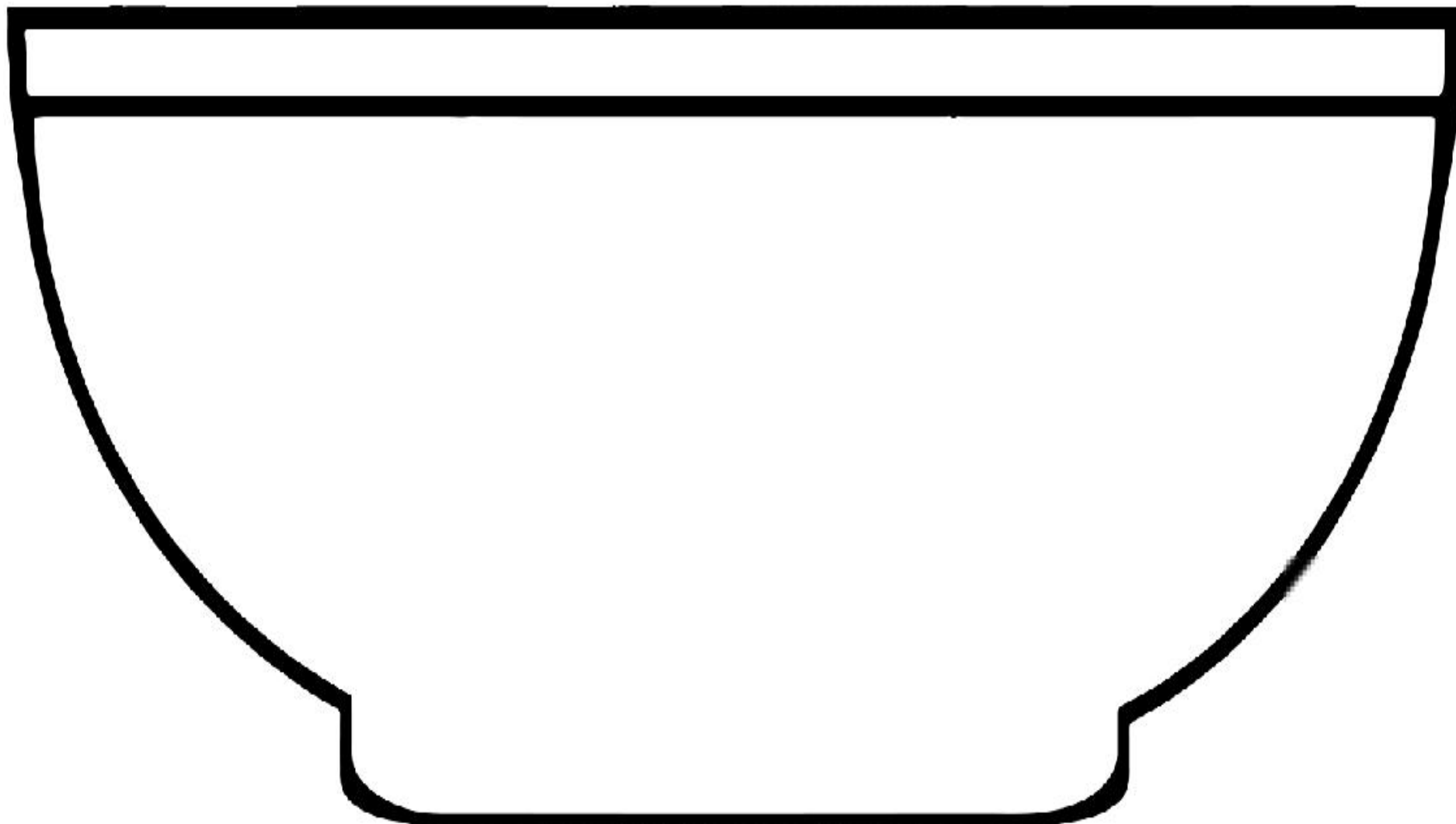


Plastyka, Zajęcia rozwijające komunikację - 23.11.2020

Zapoznaj się z rysunkiem oraz symbolem PCS. Co widzisz na rysunku? Jakiego koloru jest miska?



Wyklej miskę papierem. Użyj koloru niebieskiego. Możesz również pomalować miskę farbą.

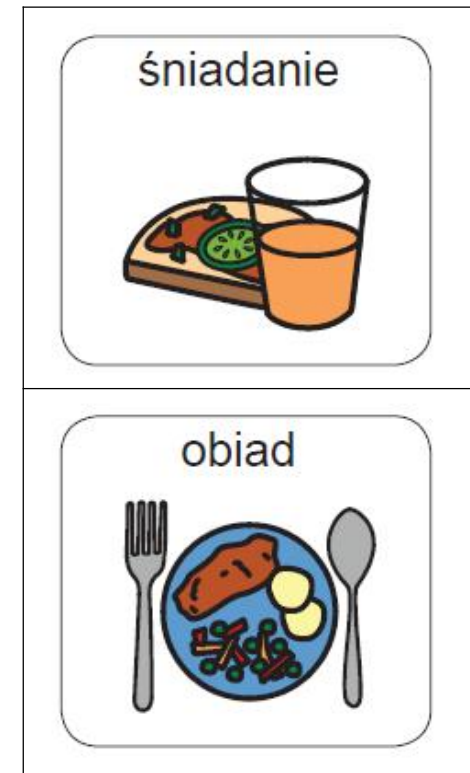

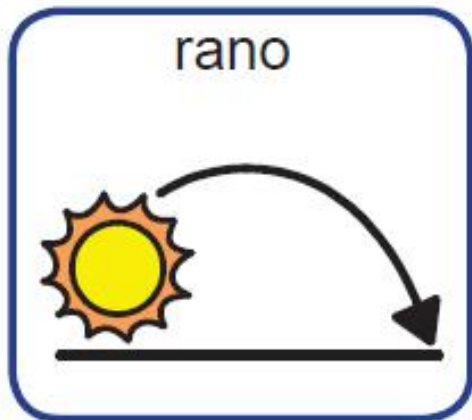


Jeżeli masz swoją ulubioną miskę w domu, poproś rodzica o jej wyjęcie. Obejrzyjcie wspólnie miskę. Jakiego jest ona koloru?

Czy jest duża? Ma jakieś wzorki? Co jest narysowane, albo napisane na misce?

Funkcjonowanie osobiste i społeczne, 23.11.2020


Jaki posiłek jesz rano? Odpowiedz za pytanie, wklejając odpowiedni symbol.



Przeczytaj zdanie.

RANO JEMY ŚNIADANIE

rano



jemy



śniadanie



Warsztaty wiedzy - 23.11.2020

Higiena osobista - w łazience.

Wklej etykiety z nazwami. Podpis obrazek, wklejając etykiety w odpowiednie miejsca.



WANNA	PRYSZNIC	UMYWALKA	SEDES	LUSTRO	WIESZAK
-------	----------	----------	-------	--------	---------

TO JEST ŁAZIENKA.

Wychowanie fizyczne - 23.11.2020

Przypinanie spinaczy do miski, talerzyka lub koszyka.

Do środka wrzucamy garść spinaczy i pokazujemy dziecku, że można je przypinać. Dziecko jednocześnie ćwiczy siłę mięśni nadgarstka, chwyt pęsetkowy, rotację dłoni i koordynację wzrokowo-ruchową.

