

Szanowni Państwo,


w dniu dzisiejszym proszę o przeczytanie informacji o mamie Maryli. Proszę porozmawiać o pracy jaką Państwo wykonujecie a w szczególności mama oraz o jej wyglądzie. Zapoznajcie się z literą Y oraz utwalcie obraz cyfry 1 i 2.


Proszę aby dziecko spróbowało napisać litery E i Y po śladzie.

Pozdrawiam

Marta Parchan

O mamie

 **Zagadka o pracy mamy Maryli**

Mama ma w pracy regały z .
To opowiadania, komiksy, bajki,
albumy, słowniki.
Mama pracuje w




12

abc



mama → mama







Mama ma .

Mama ma .

1. Gdzie pracuje mama Maryli?
2. Co ona robi w pracy?
3. Przeczytaj zdanie, dopowiedz nazwę obrazka. Rób przerwy w czytaniu wyrazów tylko tam, gdzie kończą się łuki. Przeczytaj zdanie bez łuków.

O mamie

ma mama mamó mamy
Ma. Mama. Mamó! Mamy?

wzrost	
tęgość	
kolor oczu	
kolor włosów	
długość włosów	
rodzaj włosów	

4. Jakie informacje podane są w tabeli?
5. Opisz wygląd swojej mamy. Skorzystaj z informacji w tabeli.

Co robi Y? Wanda Chotomska

Wyje. Naśladuje fabryczną syrenę i w porze mycia wyłącznie wycia słycać z niektóryc łazienek:



Mydło szczypie w oczyyy!



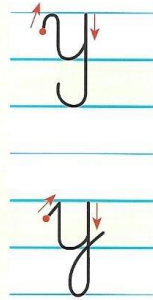

Prysznic włosy moczyyy!



Po co zaraz plecyyy!



Dosyc już tej hecyyy!



y

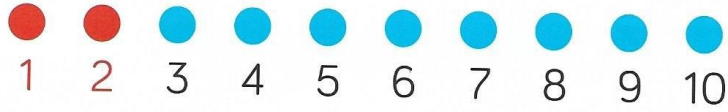


y



y

1. Powiedz, co słycać w niektóryc łazienkach, kiedy myją się w nich dzieci.
2. Wskaż wielkie litery Y i małe litery y.
3. Przeczytaj za nauczycielem litery Y, y z odpowiednią intonacją.
4. Rozwiąż rebusy i przeczytaj rozwiązania.
5. Naucz się pisać litery Y, y.




1. Czego na górnym obrazku jest po jednym?
2. Przeczytaj drukowaną i pisaną cyfrę 1.
3. Czego na tym obrazku jest po dwa?
4. Przeczytaj drukowaną i pisaną cyfrę 2.
5. Znajdź dwie różnice między dolnymi obrazkami.
6. Naucz się pisać cyfry 1 i 2.

1

1

2


2






E E E E E E E

E E E E

E O





Y U

