

Szanowni Państwo,

w dniu dzisiejszym proszę o przeczytanie informacji o tacie Maryli w części drugiej podręcznika str. 16-17. Rozmawiamy o wyglądzie taty, o tym co lubi robić, o jego pracy.

Z części pierwszej podręcznika proszę popatrzeć na figury geometryczne str. 46-47 oraz poznajcie literkę U i Ó, przeczytajcie wierszyk.

Piszemy również literę U pośladzie. Rysujemy jabłuszko po śladzie i je kolorujemy. Rozpoznajemy figury w otoczeniu, liczymy i przeliczamy figury.


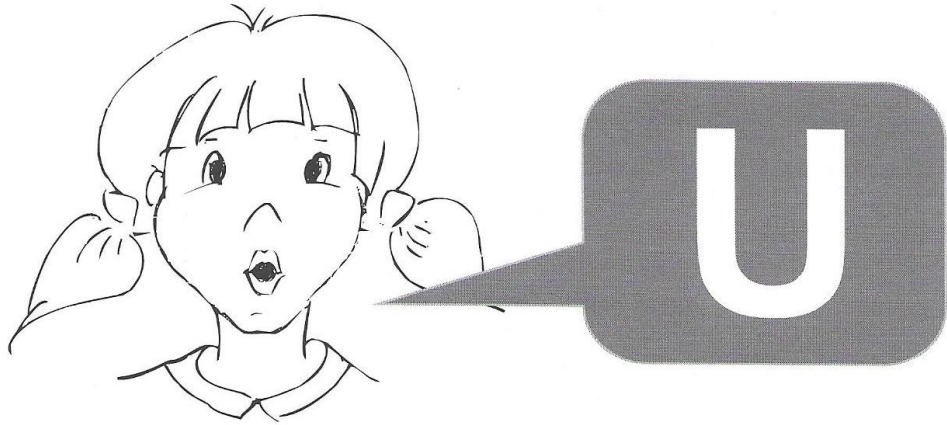
Zapraszam do zagrania w grę z figurami

<https://pisupisu.pl/przedszkole/przesun-ksztalt>

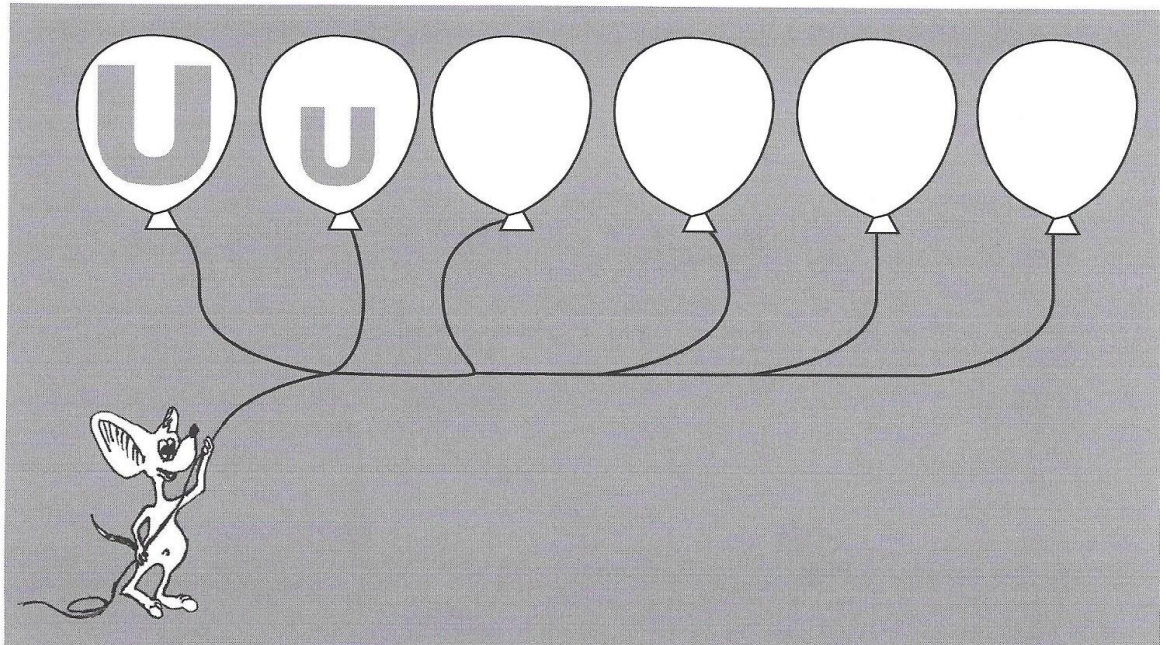
<https://pisupisu.pl/przedszkole/ksztalty>

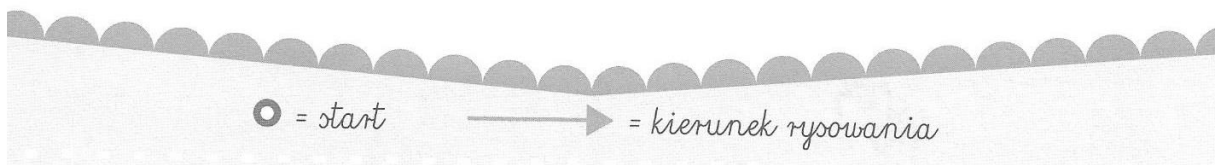

Pozdrawiam

Marta Parchan



U E





○ = start



= kierunek rysowania

