

Szanowni Państwo,

Poniżej przesyłam instrukcje do lekcji w dniu dzisiejszym.

**Temat:** Dlaczego jesienią się przeziębamy?

Proszę o przeczytanie z dzieckiem tekstu " O grubej Balbinie..." M Kownackiej Krótka rozmowa

O GRUBEJ BALBINIE, O KATARZE I PIERZYNIE

Spójrzcie na grubą Balbinę, jak się wpycha pod pierzynę! Pod pierzynę się wpycha,

ledwo z gorąca dycha, siedzi z zatkanym nosem i krzyczy grubym głosem:

— Zamknijcie okno, u licha! Spoci się gruba Balbina, ż aż mokra pierzyna,

lecz nie wyjdzie spod pierzyny, siedzi tam ze trzy godziny.

Jednego dnia o świcie wszyscy chrapią smakowicie, a tu nagle rety! rety!

Tak ktoś kichnął jak z armaty! ( Co takiego? To kicha Balbina, aż skacze pierzyna.

Nos spuchnięty, twarz spuchnięta! Wciąż, wciąż kicha jak najęta.

Przyniosła Malwinka chustek pół tuzinka. Mało — więcej by się zdało! Przyniosła dwa tuziny —

starczyły na pół godziny. Przyniosła trzy tuziny — wszystko mało dla Balbiny!

Chustek mało, szmatek mało, prześcieradło by się zdało!

Oj, Balbina bardzo chora, nos jak u złego indora. Nie ma rady — po doktora!

A tu kafelek z pieca lamentuje: ( Oj, moja Balbinka miła, szybka mi ją przeziębiła!

A szybka w oknie brzęczy: ( Kto się pod pierzynę wpycha, ten potem kicha i kicha...

A kafelek z pieca: ( Widzieliście taką Żmiję? Czekaj, przyjdzie doktor, ćwieczkiem cię zabije!

Aż tu nagle... trady(rada! Doktor do pokoju wpada.

Patrzy... a tu spod pierzyny widać tylko nos Balbiny!

Widać tylko nos czerwony, więc skoczył jak oparzony i zawołał:

( Kto się pod pierzyną dusi, ten chorować ciągle musi!

Hej! Otwórzcie, moje dzieci, okno, niech powietrze wleci!

Precz z zaduchem i z pierzyną, to i choroby zaginą!

Gdy to szybka usłyszała, to z radości aż zadrżała.

Gdy kafelek to usłyszał, ledwie ze zmartwienia dyszał.

Potem zachwiała się pierzyna i mówi przez nos Balbina:

( Kochany panie doktorze, przecież mnie zimno być może,

przecież ja mogę móc dostać zapalenia płuc!

A doktor na to jak dobry tato: ( Niech się Balbinka nie żali,

w piecyku się napali, a powietrze będzie wchodziło i będzie katar leczyło.

I stało się w tej chwili, że się szybka z okna i kafelek z pieca pięknie pogodzili.

Dziewczynka Malwinka w piecu napaliła, okno otworzyła,

pierzynę z Balbiny zdjęła, kołdrę ją nakryła.

A gruba Balbina chyba w dwa dni była zdrowa jak ryba.

I odtąd — nic mówić nie trza — nie boi się wcale świeżego powietrza,

pod pierzynę się nie wpycha i nigdy a nigdy nie kicha.

I nikt jej nie nazywa grubą Balbiną, bo jest tego warta,

bo nie sypia pod pierzyną i jeździ na nartach!

A kafelek z szybką kochają się aż miło, jak nigdy dotąd nie było.

Niech tylko kto drewek do pieca dołoży, to kafelek sam woła:

— Hej! Okno otworzyć! A szybka na świat wygląda i brzęku, brzęku

— brzęka dobre nowineczki, że Malwinka z Balbinką idą na saneczki.

Doskonalimy pisanie litery O – karta pracy z wielką literą o.

Edukacja matematyczna

Wykonujemy kartę pracy z cyfrą dwa

Rysujemy zbiory w jednym rysujemy jeden przedmiot np. piłka, kasztan, serce, w drugim rysujemy dwa przedmioty. Podpisujemy zbiory właściwą cyfrą. Doskonalimy przeliczanie przedmiotów do 5.

- 1 Posłuchaj uważnie wierszyka. Podkreśl litery **O** czerwoną kredką.

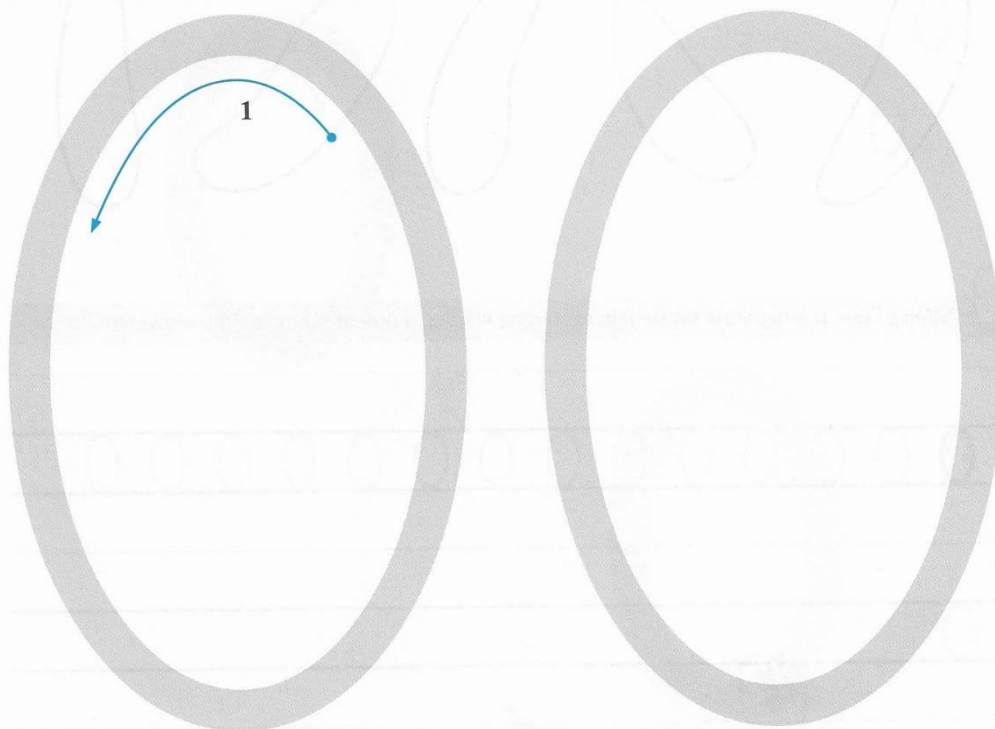
**O**

Oto <sup>1</sup>Olek, // nasz <sup>1</sup>kolega. //  
Co nam Olek // dzisiaj powie? //  
– Proszę, oto // są owoce! //  
A w owocach – // samo zdrowie! //

- 2 Mówiąc rytmicznie wierszyk, dotykaj palcem kolejnych nut.




- 3 Napisz literę **O** palcem po śladzie, rytmicznie mówiąc wierszyk. Powtórz ćwiczenie, kreśląc literę **O** czerwoną kredką.



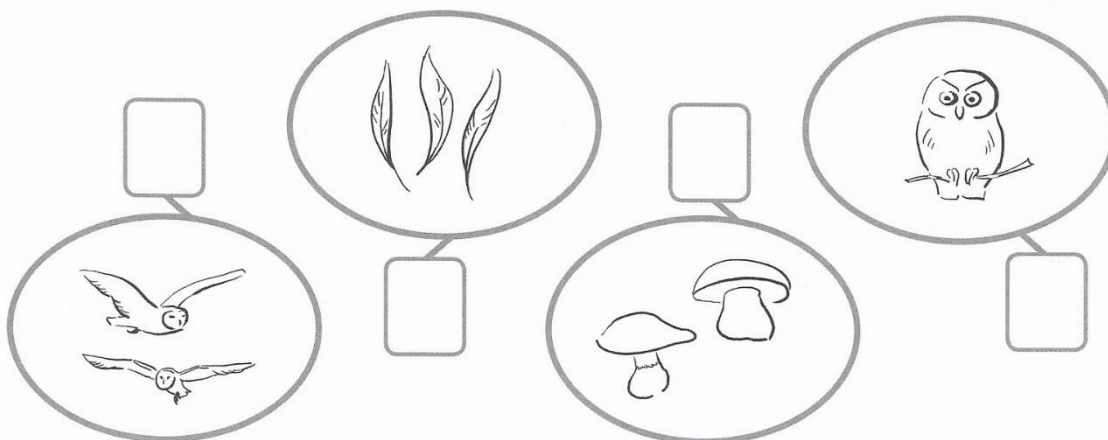
1

Pokoloruj kostki domina, na których razem są 2 kropki.



2

Podpisz cyframi zbiory, w których są 2 elementy.



3

Pokoloruj drugi listek z lewej strony.



4

Poćwicz pisanie cyfry 2 w kratkach.

